

La conexión Entre Padres y Familias Hogar y Escuela

"Juntos Podemos Hacer la Diferencia"



Shannon Lang

Terry Brooks dijo una vez: "Todo cambia con el paso del tiempo. Solo el tiempo en sí es constante". El cambio no siempre es cómodo, pero es inevitable. El cambio viene en muchas formas que abordamos regularmente. Nuestras vidas pueden ser cambiadas por grandes eventos como el matrimonio, los hijos o la muerte de nuestros seres queridos. También puede provenir de eventos más pequeños, como traer a casa una mascota nueva, comprar un automóvil nuevo o incluso cortarse el pelo. A pesar de que estas cosas parecen insignificantes, crean un nuevo proceso para nuestro horario regular. En los últimos dos años, nuestro mundo ha visto muchos cambios. Mientras luchamos por navegar a través de todos estos nuevos cambios, muchos han dicho: "Cuando volvamos a la normalidad ...". Cuanto más considero esta frase, más creo que nunca volveremos a donde estábamos antes, y tal vez eso no sea algo malo.

Reflexionando sobre los cambios que he experimentado, hay muchos que siento que son cambios para lo mejor. He podido pasar más tiempo precioso con mis propios hijos en casa que antes. Teniendo 19 y 15 años, pronto estarán fuera de mi casa, y me he dado cuenta de que este tiempo obligatorio con ellos es un regalo. En el mundo educativo, hemos tenido la oportunidad de mirar nuestro sistema educativo a través de una lente completamente diferente. Hemos aprendido a enseñar de forma remota, hemos aprendido a conocer a los estudiantes individuales donde están y, lo que es más importante, hemos trabajado con los padres y las familias más que nunca. Debido a las cuarentenas y el aprendizaje en línea, los padres y las familias han tenido experiencias de primera mano con la educación de sus estudiantes, ya que se convirtieron en los propios maestros en muchos casos. Esto fue estresante para muchos, incluyéndome a mí, pero personalmente siento que llevar a los padres a la vanguardia de nuestro sistema educativo ha sido una necesidad durante mucho tiempo.

Avanzando hacia la primavera de 2022, la pandemia parece estar aumentando nuevamente, y una vez más nos enfrentamos a la incertidumbre para el futuro. Una cosa que sigo probando a diario es mirar lo positivo que viene con cada nuevo día y compartirlo con mis hijos. Quiero que entiendan que incluso cuando las cosas son difíciles y enfrentamos desafíos, esas luchas son las que nos hacen fuertes. Quiero que mis hijos vivan cada día con emoción y determinación. Mi desafío para la primavera es encontrar uno positivo cada día para compartir con mi familia, darme cuenta de que este cambio que estamos viviendo es solo otra temporada de la vida que eventualmente moldeará a cada uno de nosotros en las personas que estábamos destinados a ser, y las personas que el mundo necesita.

La flor que florece en la adversidad es la más rara y hermosa de todas. - Mulán

Mi papá, MD

Cada vez que papá firma su nombre
Siempre escribe MD.
Para que la gente siempre lo sepa
Que me pertenece.

MD significa "MI PAPÁ" (My Dad)
O algo parecido.
Y por eso siempre pone
Esas letras en su nombre.

Algunas letras de su nombre son
pequeñas
Pero estas no lo son, ya ven.
Él siempre los hace grandes así
Porque está orgulloso de mí.

Autor desconocido



Cómo Superar la Ansiedad Antes los Exámenes

La ansiedad por los exámenes es un tipo de ansiedad por el rendimiento en la que el miedo al fracaso contribuye a los síntomas que interfieren con su capacidad para desempeñarse bien en una situación de examen.

Antes de una prueba, cualquiera puede sentirse un poco ansioso.

Si experimenta ansiedad grave ante los exámenes, es posible que tenga síntomas físicos como dolor de cabeza, náuseas, diarrea, dificultad para respirar y aturdimiento. Incluso podría tener un ataque de pánico, durante el cual puede sentir que le cuesta respirar o puede pensar que está teniendo un ataque al corazón.

Los sentimientos de ira, miedo e impotencia son otros síntomas de ansiedad ante los exámenes, al igual que pensar negativamente y compararse con los demás. Si experimenta ansiedad ante los exámenes, hay una serie de estrategias de afrontamiento que puede emplear. A continuación, se presentan 10 consejos para ayudarlo a sobrellevar la situación

Prepárese bien: asegurarse de que está bien preparado para una prueba y esto puede tranquilizar su mente y ayudar a deshacerse de la ansiedad que puede sentir cuando llega el día del examen.

Abarrotar para una prueba o examen solo aumentará su ansiedad.

En su lugar, sigue esta rutina para darte la mejor oportunidad de aprender bien todo el material:

- Pida consejo a los amigos que estudian regularmente.
- Encuentre un tutor de habilidades de estudio.
- Únase a un grupo de estudio.
- Leer libros sobre habilidades de estudio.

Finalmente, aprenda todo lo que pueda sobre el examen o examen por adelantado. Conocer los tipos de preguntas y si son de opción múltiple de ensayo puede ayudar a garantizar que no haya sorpresas de última hora.

Cuida de tu Diálogo Interno-Cuando el rendimiento sufre debido a la ansiedad ante los exámenes, puede ser fácil caer en una espiral descendente de pensamiento negativo. Observa lo que te estás diciendo a ti mismo y reemplaza cualquier pensamiento negativo por uno positivo. Considera cuán racionales son tus pensamientos y si hay cosas mejores que podrías decirte a ti mismo.

No te digas a ti mismo

- "Debería haber estudiado más".
- "Debo ser estúpido".
- "Tengo que hacerlo bien, todo está en juego".

Dígase a sí mismo

- "Estoy preparado para esta prueba".
- "Incluso si no me va bien, no es el fin del mundo".
- "Soy lo suficientemente inteligente como para hacerlo bien".

Visualice el éxito: Los atletas de élite se visualizan a sí mismos teniendo éxito en la competencia. Puede hacer lo mismo para superar la ansiedad de los exámenes.

• Mientras estudias, imagínate sintiéndote seguro y lúcido en el examen. Visualizarse a sí mismo haciéndolo bien en la prueba puede ayudarlo a hacerlo realidad en la vida real.

Usa Estrategias de Relajación- Haga uso de estrategias de relajación como la respiración profunda, la relajación muscular progresiva (PMR) y las imágenes guiadas. Use estas estrategias en las semanas previas a una prueba y durante la situación de prueba según sea necesario.

Manténgase saludable- Cuando se enfrenta a múltiples pruebas o exámenes, es posible que comience a descuidar su salud física. ¡No caigas en esta trampa!

El ejercicio regular, el sueño adecuado y una buena nutrición son componentes importantes de un estilo de vida que mantendrá el estrés al mínimo. El día de una prueba, asegúrese de comer un desayuno adecuado y evitar el exceso de cafeína, ya que esto solo contribuirá a la ansiedad.

Llegue Temprano- Nada aumentará la ansiedad como la sensación de apresurarse a llegar a una prueba. Llegue al menos 10 minutos antes. Si espera a que comience la prueba te pones nervioso, trae una revista u otra diversión para mantener tu mente ocupada. Evite interactuar con personas que están ansiosas antes de una prueba.

Enfoque Durante la Prueba- Durante la prueba, haga todo lo posible para mantener el enfoque. Si te encuentras ansioso, detente y reagrupate. Afla el lápiz, haz una pregunta o concéntrate en respirar profundamente.

Recuerde tomarse su tiempo, pero revise su reloj para que siga el ritmo. Antes de comenzar la prueba, haga una revisión rápida y lea las instrucciones dos veces. Comience primero con las preguntas más fáciles.

Acepta un Poco de Ansiedad- Reconozca que un poco de ansiedad antes de una prueba es algo bueno. Si no te sentiste nervioso en absoluto, es posible que no estés motivado para hacer lo mejor que puedas. Es solo cuando la ansiedad se vuelve inmanejable que se convierte en un problema.

Espere Contratiempos- Si tienes una mala experiencia y obtienes una calificación más baja de lo que esperabas, recuérdate a ti mismo que siempre habrá obstáculos en el camino. Planifique una mejor experiencia la próxima vez y sepa que un mal resultado de la prueba no significa que no pueda mejorar en el futuro.

Recompénsate a Ti Mismo- Planifique una recompensa para usted después de la prueba. Tómese un tiempo para relajarse y despejar su mente. No te detengas en los errores que puedas haber cometido ni te preocupes por cómo lo hiciste. Siempre que sea posible, date un descanso antes de comenzar a estudiar para otra prueba.

<https://www.verywellmind.com/test-anxiety>





Guía de Escuelas Seguras y Sólidas Para Hablar Sobre la Seguridad Escolar Con Su Hijo Pequeño

Hablar sobre la seguridad escolar con su hijo puede parecer intimidante, especialmente si siente que no tiene todas las respuestas. Sin embargo, aquí hay algunos consejos que pueden ayudarlo a navegar estas conversaciones de una manera que se sienta natural y efectiva.

HAZ TU TAREA. Antes de hablar con su hijo sobre la seguridad escolar, haga un poco de tarea para educarse sobre qué medidas de seguridad existen en su escuela. Esto lo preparará para responder adecuadamente a cualquier inquietud o pregunta que su hijo pueda tener. Por ejemplo, pregúntele a la administración de su escuela o al coordinador de seguridad escolar en qué tipos de simulacros participan los estudiantes. Aprenda qué instrucciones se están dando y el lenguaje utilizado para explicar estas medidas a los estudiantes. Recuerde que cuanto más preparado esté, más cómodo se sentirá hablando sobre la seguridad escolar, asegurando una experiencia más positiva con su hijo.

COMIENCE POR HACERLE PREGUNTAS A SU HIJO. Sondar las preguntas le ayuda a medir el nivel de comprensión que su hijo ya tiene sobre la seguridad escolar y qué información le falta. Algunas buenas preguntas de apertura son: ¿Qué hace su escuela para ayudarlo a mantenerse a salvo? o ¿Cuáles son algunas de las cosas que su escuela le está enseñando sobre la seguridad? Si su hijo acude a usted sobre una preocupación que tiene basada en cosas que ha escuchado en las noticias o de sus compañeros en la escuela, trate de comprender mejor lo que escuchó y lo que le molesta específicamente. No asumas. Por ejemplo, pregunta: ¿Dime exactamente lo que escuchaste? ¿Cómo te hace sentir eso?

VALIDAR SUS INQUIETUDES. Si su hijo expresa preocupaciones o sentimientos de inseguridad, asegúrele que esos sentimientos son perfectamente normales. Empatiza con ellos y tal vez comparte tu propia experiencia personal de un momento en que sentiste sentimientos similares.

SIGA EL EJEMPLO DE SU HIJO. Es importante que cuando hable con su hijo sobre la seguridad escolar mantenga sus respuestas simples, sin elaboración. Manténgase en el tema abordando sus preocupaciones específicas o malentendidos con respecto a la seguridad escolar.

MANTÉNGASE FACTUAL. Mantenga sus respuestas a las preocupaciones de su hijo lo más objetivas posible, observando medidas de seguridad específicas y recursos que su escuela tiene para protegerlos y ayudarlos. Si no sabes la respuesta, está bien. No hay nada de malo en decir que no estás seguro y necesitas tiempo para responder a la pregunta. Dígale a su hijo los pasos que planea seguir para obtener respuestas a las preguntas.

EMPODERARLOS. Es importante terminar estas conversaciones importantes con una nota positiva. Invite a su hijo a que proponga ideas propias para ayudar a mejorar los problemas de seguridad en su escuela y desáfielo a involucrarse. Hágales saber lo importante que es su papel en la seguridad escolar y que su voz importa.

Visite www.safeandsoundschools.org/resources/parents para obtener más recursos para padres.

GANADORES DE LAS PRÁCTICAS PROMETEDORAS DE OTOÑO 2021-2022

Levelland ISD

Presentación del Día de la Madre Migrante



Klein ISD

Kaiser Elementary & Eiland Elementary

Proyecto Moopil de Texas A&M



Laredo ISD

Habilidades de los padres y Cursos de Desarrollo





**Parents need to fill a child's
Bucket of self-esteem so high that the rest of the world
Can't poke enough holes to drain it dry.**

Alvin Price

Desarrollar las habilidades sociales y emocionales de los niños es una forma crítica de garantizar que crezcan y se conviertan en adultos sanos y bien adaptados. Muchas escuelas ahora están integrando el Aprendizaje Social y Emocional (SEL) en sus planes de lecciones. ¡Los padres también juegan un papel en la promoción de SEL! Los padres tienen un doble papel para desempeñar en la crianza de un niño consciente de sí mismo y respetuoso que sabe cómo manejar sus emociones, tomar decisiones responsables y resolver conflictos de manera no violenta. En casa, debe esforzarse por crear un ambiente de confianza, respeto y apoyo. Recuerde que modelar el comportamiento "emocionalmente inteligente" en el hogar es el primer paso para nutrir a los niños emocionalmente inteligentes. En la escuela, puede trabajar con otros miembros de su comunidad escolar para crear un clima que apoye el aprendizaje social y emocional, dentro y fuera del aula.

Aquí hay algunos pasos específicos que puede tomar para nutrir a un niño emocionalmente inteligente, y recursos adicionales que puede usar para aprender más sobre el aprendizaje social y emocional.

1. Visite una biblioteca local y lea un libro con un componente SEL. Puede usar historias que lea con sus hijos para ayudarlos a comprender los conceptos de SEL en acción. Deje que su hijo elija un libro y luego siéntese y léalo juntos. Asegúrate de discutir las motivaciones y acciones de los personajes.
2. Cree juegos de aprendizaje cooperativo que su hijo pueda jugar con hermanos o amigos. Jugar juegos entre compañeros con un objetivo cooperativo es una excelente manera de reforzar conceptos de SEL como la comprensión y la paciencia. Algunos grandes ejemplos de estos juegos incluyen "Cross the River" o "Human Knot".
3. Establezca una meta para el verano y ayude a su hijo a hacer un seguimiento de ella. Acuerde una meta de verano apropiada para su edad con su hijo y ayúdelo a realizar un seguimiento de su progreso. Por ejemplo, su hijo puede establecer una meta de poder leer treinta palabras nuevas para el final del verano. Ayúdelos a crear un gráfico para rastrear su progreso para reforzar conceptos como la determinación y ayudar a los niños a aprender a lidiar con emociones como la frustración.

4. Modela el comportamiento que buscas. Ya sea disculpándose cuando estás equivocado o tratando a los demás con respeto y amabilidad, los niños aprenden mucho sobre las relaciones al observar el comportamiento de sus padres.

5. Comienza un diario de verano. Compre algunos cuadernos baratos para su hijo y anímelo a llevar un diario de sus pensamientos y sentimientos durante el verano. Ya sea que elijan dibujar o escribir libremente, escribir un diario puede ayudar a los niños a mantener el sentido de sus pensamientos y sentimientos y expresarlos de una manera saludable.

6. Crea listas básicas para cada semana de vacaciones de verano. Las tareas apropiadas para su edad pueden enseñar a los niños la responsabilidad y la importancia de seguir adelante. Los padres pueden cambiar de qué tareas es responsable su hijo de semana en semana mientras mantienen la rutina constante.

7. Nutre la autoestima de su hijo. Un niño con un buen sentido de sí mismo es más feliz, más bien adaptado y le va mejor en la escuela. Las estrategias para fomentar la autoestima incluyen darle responsabilidades a su hijo, permitirle tomar decisiones apropiadas para su edad y mostrar su aprecio por un trabajo bien hecho.

8. Respeta las diferencias. Cada niño tiene sus propios talentos y habilidades únicas. Ya sea en lo académico, el atletismo o las relaciones interpersonales, resista el impulso de comparar a su hijo con amigos o hermanos. En su lugar, honre los logros de su hijo y brinde apoyo y aliento para los desafíos evitables que enfrenta.


9. Verifique los sentimientos de su hijo. Simplemente preguntar "¿cómo te sientes?" todos los días les muestra a tus hijos que sus emociones importan. Esto también ayuda a los niños a aprender a etiquetar sus emociones y aprender a lidiar con ellas de una manera apropiada.

Integrar los conceptos de aprendizaje social y emocional en su hijo es una excelente manera para que los padres refuercen los conceptos que los niños ya están aprendiendo en la escuela. ¡Cuanto más tiempo dediquen los padres a estos conceptos, mejor equipados estarán los niños para un futuro lleno de aprendizaje!

Extractos de Aprendizaje Social y Emocional: Estrategias para Padres por Edutopia e Ideas Sugeridas para Promover el Aprendizaje Social y Emocional mediante la Prevención del Abuso Infantil.

5 Tips to Jump Start Family Engagement in the New Year

By: Steve Constantino



El Año Nuevo es un momento para la celebración, la renovación y la creación de resoluciones para guiarnos durante todo el año. A pesar de que la pandemia continúa, todavía existe un espíritu de optimismo entre nosotros. Entendiendo que los problemas escolares relacionados con COVID todavía afectan a muchos distritos, aquí hay algunos consejos a prueba de COVID para interactuar con las familias a medida que comienza el nuevo año.

1. Haz una llamada para simplemente decir 'Hola'

A lo largo de los años, he escuchado innumerables historias de familias agradecidas que reciben una llamada telefónica de un maestro, sin otra razón que saludar o registrarse. El Año Nuevo nos da la oportunidad de llegar a aquellas familias que han sido desconectadas y que tal vez no sepan cómo involucrarse o volver a comprometerse. Solo di hola y Feliz Año Nuevo. Sin agenda académica, sin noticias negativas, solo "Hola. ¡Feliz Año Nuevo! ¡Estoy deseando que llegue un gran 2022!" Comprométete a hacer una llamada al día.

2. Una lección interactiva

El diseño interactivo de la lección incorpora a las familias en el aprendizaje diario de los estudiantes. Más que simplemente revisar la tarea o repasar palabras de vocabulario, una lección interactiva permite a las familias participar en el aprendizaje y brinda a los estudiantes la oportunidad de enseñar a sus familias lo que han aprendido. Mantenlo simple. Tal vez una breve entrevista sobre las costumbres de Año Nuevo, o un divertido rompecabezas o juego de números basado en 2022. El truco es mantenerlo simple y divertido. Anima a que se envíen fotos o vídeos.

3. Una pregunta semanal

Aquellos de ustedes que me conocen, saben acerca de mi famosa "Prueba de dos preguntas". Ayudemos a las familias a evitar preguntas como "¿qué hiciste en la escuela hoy?" o "¿Tienes alguna tarea?" En su lugar, dales una pregunta que puedan hacerle a su hijo y anímalos a que te informen. Por ejemplo: *"Esta semana estudiamos tres clasificaciones de dinosaurios. Los científicos tienen formas complejas de clasificar a los dinosaurios, pero la mayoría de las personas los separan en tres grupos: carnívoros, herbívoros y omnívoros. Vea si su hijo puede recordar estas tres categorías. ¡Déjame saber el resultado!"* ¡Es una manera de dar a las familias un tema de discusión y una excelente manera de verificar la comprensión!

4. Haz una visita

Si bien COVID ha dificultado continuar con la práctica de las visitas domiciliarias, hay otras formas de mantenerse conectado con las familias. Las visitas a la acera, las visitas al porche delantero y las visitas virtuales son tres opciones que están siendo utilizadas con éxito por muchos educadores en todo el país. Incluso puede crear un tiempo virtual para compartir una taza de café o té y simplemente charlar con los padres. Una visita virtual corta, informal y agradable puede recorrer un largo camino hacia la construcción de apoyo y confianza.

5. Una resolución de Año Nuevo: Cree en el compromiso

Al pensar en sus resoluciones para este año, considere una resolución que reafirme su compromiso de involucrar a cada familia. Solo el mero hecho de comprometerse con esta idea comenzará a cambiar las perspectivas y a mejorar las relaciones. No toma (o no debería) mucho tiempo o energía. Un saludo rápido, una breve lección familiar divertida, una pregunta y una visita pueden marcar una gran diferencia en cómo termina este año escolar y cómo comienza el siguiente.

7 Cosas Que Necesitas Antes de Completar el Formulario FAFSA® 2022-23

Si necesita ayuda financiera para pagar la universidad, complete el *Formulario de Solicitud Gratuita de Ayuda Federal para Estudiantes (FAFSA®)*. El formulario FAFSA 2022-23 ya está disponible. Llénelo lo antes posible a partir del 1 de octubre en el sitio oficial del gobierno, fafsa.gov.

Es más fácil completar el formulario FAFSA si reúne lo que necesita con anticipación. Aquí hay algunos elementos para ayudarlo a completarlo.




1. Su FSA ID: Si aún no lo ha hecho, cree una FSA ID, que es el nombre de usuario y la contraseña de su cuenta. La FSA ID es una firma legal digital que le permite completar y actualizar el formulario FAFSA, así que cree el suyo propio y manténgalo seguro. Los padres de estudiantes dependientes deberán usar su propia FSA ID para completar el proceso de FAFSA. Le recomendamos que cree su cuenta con anticipación, incluso antes de que esté listo para completar el formulario FAFSA. Este paso adicional puede evitar retrasos en el proceso, especialmente porque puede tomar hasta tres días antes de que pueda usar su FSA ID.
2. Su Número de Seguro Social: puede encontrar su número de Seguro Social (SSN) en su tarjeta de Seguro Social. Si no tiene acceso a ella, o no sabe dónde está, puede solicitar una tarjeta nueva o de reemplazo a la Administración del Seguro Social. Si no es ciudadano estadounidense, pero cumple con otros criterios de elegibilidad para la ayuda federal para estudiantes, también necesitará su número de registro de extranjero. Tanto los padres como los estudiantes necesitan esta información para el formulario FAFSA.
3. Su número de licencia de conducir: deberá ingresar su licencia de conducir en el formulario FAFSA. Si no tiene una licencia de conducir, no se preocupe por este paso.
4. Su declaración de impuestos federales sobre la renta: en el formulario FAFSA 2022-23, usted (y sus padres, si es un estudiante dependiente) informarán sus ingresos de 2020. Dado que probablemente presentó su declaración de impuestos sobre la renta de 2020 para cuando el formulario FAFSA esté disponible, puede ser elegible para transferir su información tributaria al formulario FAFSA de inmediato utilizando la Herramienta de recuperación de datos (DRT) del IRS.
5. Registros de sus ingresos no gravados: las preguntas de la FAFSA sobre los ingresos no gravados, como la manutención de los hijos, los ingresos por intereses y los beneficios no relacionados con la educación de los veteranos pueden aplicarse a usted. En el formulario FAFSA 2022-23, reportará información sobre impuestos o año calendario 2020 cuando se le hagan estas preguntas. Encuentre detalles específicos para padres y estudiantes.
6. Registros de sus activos (dinero): esta sección incluye los saldos de ahorros y cuentas corrientes, así como el valor de las inversiones, como acciones, bonos y bienes raíces (excluyendo su residencia principal). Informe los montos actuales a la fecha en que firma el formulario FAFSA, en lugar de informar los montos del año fiscal 2020.
7. Lista de la(s) escuela(s) a la(s) que le interesa asistir: asegúrese de agregar cualquier universidad que esté considerando, incluso si aún no ha solicitado o no ha sido aceptado.

- Incluso si es solo una pequeña posibilidad de que solicite ingresar a una universidad, enumere la escuela en su formulario FAFSA. Siempre puede eliminar una escuela más tarde si decide no presentar una solicitud, pero si espera para agregar una escuela, podría perder la ayuda financiera.
- Las escuelas que enumere en su formulario FAFSA recibirán automáticamente sus resultados FAFSA electrónicamente. Usarán su información de FAFSA para determinar los tipos y cantidades de ayuda financiera que puede recibir.
- Si agrega una escuela a su formulario FAFSA y luego decide no solicitar la admisión a esa escuela, ¡está bien! Es probable que la escuela no le ofrezca ayuda hasta que haya sido aceptado de todos modos.
- Puede enumerar hasta 10 escuelas a la vez en su formulario FAFSA. Averigüe qué puede hacer cuando presente su solicitud a más de 10 escuelas.

CONSEJO: Varios estados requieren que enumere las escuelas en un orden particular para ser consideradas para la ayuda estatal. Por ejemplo, es posible que primero deba enumerar una escuela estatal. Averigüe si su estado tiene un requisito para el orden en que enumera las escuelas en su formulario FAFSA.

<https://studentaid.gov/articles/things-you-need-for-fafsa/>

© 2022. Texas Education Agency. All rights reserved.

 <p>La Conexión Entre Padres y Familias Hogar y Escuela "Juntos Podemos Hacer la Diferencia"</p> 	<p>ADMINISTRACIÓN</p> <p>Dra. Tanya Larkin, Directora Ejecutiva Centro de Servicios Educativos de la Región 16 5800 Bell Street - Amarillo, Texas 79109 Teléfono: (806) 677-5000 Fax: (806) 677-5167 www.esc16.net</p> <p>Cory Green, Comisionado Asociado Departamento de Contratos, Subvenciones y Administración Financiera Agencia de Educación de Texas 1701 N. Congress Avenue - Austin, Texas 78701 Teléfono: (512) 463-9734 www.tea.texas.gov</p>
<p>La Conexión de Participación de Padres y Familias se publica en nuestro sitio web cuatro veces al año para padres y educadores de Texas. Este boletín está disponible en español, vietnamita, alemán, tagalo y coreano.</p>  <p>EDITOR</p> <p>Shannon Lang, Coordinadora Título I, Parte A Padres y Familia t1pfe@esc16.net de la Iniciativa Estatal de Participación</p>	